

食品事業者セミナー・輸入食品衛生管理者資格更新研修申込・閲覧方法

(どちらも手順は同様のため、更新研修の画面で説明します)

① 協会 HP 「輸入食品衛生管理者サイト」 をクリック

<https://www.asif.or.jp>




⑤ 配信期間になったら協会 HP をクリック


<https://www.asif.or.jp>



② 「申込フォーム」 をクリック



⑥ 「申込フォーム」 下の「研修動画閲覧」 クリック



③ 「利用規約」 をご一読の上 「同意する」

※オンライン研修を初めて受講する場合は、「初めての方」を選択し、案内に沿って新規登録 (ID は輸入食品衛生管理者番号)

※以前にオンライン研修を受講した場合は、「登録済みの方」を選択し、案内に沿って

ID (輸入食品衛生管理者番号) とパスワード

※**輸入食品衛生管理者番号以外の ID を設定すると受講しても協会では本人確認ができず資格更新できない恐れがありますのでご注意ください**

④ クレジットカード かコンビニ決済を選択してお支払い

※利用可能なクレジット会社・コンビニエンスストアは申込ページに掲載しています。

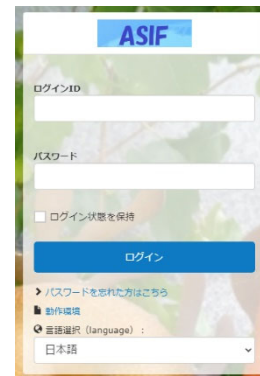
※領収書について

クレジット決済：講座サイト内で発行できます
(⑭をご参照ください)

コンビニ決済：コンビニ店頭でお受取りください

※「以上の内容で申込む」をクリックし完了。
開講期間中に受講を完了してください。

⑦ ログイン画面に申込時に登録した ID (輸入食品衛生管理者番号) とパスワードを入力しログイン



⑧ 講座サイトのトップ画面 (講座を選んでクリック)



⑨ 選択した講座に入ります（画像は更新研修）



⑫ 講座内容への質問や操作方法等の質問は「お問い合わせ」からお願いします。



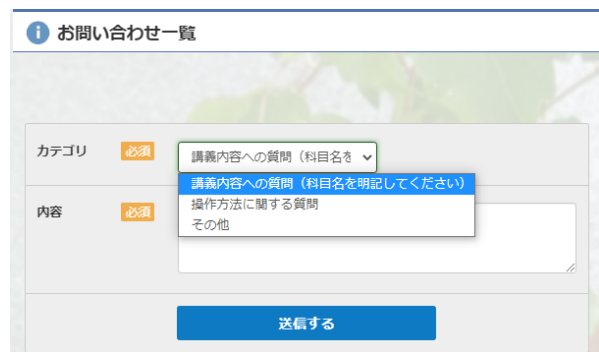
⑩ 「動画」をクリックして講義を視聴します。「(講義名) pdf」をクリックすると講義資料をダウンロードできます。

最近の食品衛生行政 1



「動画」はダウンロードできません。録画も禁止です。資格更新には3講座すべての視聴完了が必要です。

⑬ 「問い合わせを行う」をクリックし、カテゴリを選択し内容を記入して送信してください。内容によって回答までに時間がかかる場合がありますことをご了承ください



⑪ すべての動画を視聴すると研修受講証明書をダウンロードできますので必要に応じてご利用ください（食品事業者セミナーに受講証明書はありません）。



⑭ **クレジット決済の領収書発行方法**等は TOP ページ アナウンス欄をご参照ください。

(コンビニ決済は店頭で受取る領収書をご利用ください)



< 日本輸入食品安全推進協会事務局連絡先 >

メールアドレス : asif@asif.or.jp

電話番号 : 03-5695-0819